

HKScan

HKScan Oyj
Q3 osavuosisikatsaus 2010

Toimitusjohtaja Matti Perkonen
Lehdistö- ja sijoittajainfo 5.11.2010

HKScanin missio ja visio



HKScanin missio:

ENEMMÄN KUIN LIHAA

HKScan on vastuullinen ruokayhtiö, joka tuottaa taloudellista lisäarvoa sidosryhmilleen lihaan pohjautuvalla tuotevalikoimallaan, ruokakonsepteillaan sekä maistuvilla tuotteillaan, mitkä helpottavat kuluttajien arkea ja juhlaa tekemällä ruoanvalmistuksesta helppoa ja nautittavaa.

HKScanin visio:

LIHA-ALAN VASTUULLINEN ESIKUVA

HKScan on vastuullinen ruokayritys, joka vahvojen brändien, innovatiivisten tuotteiden, tehokkaan ja läpinäkyvän tuotantoketjun sekä ammattitaitoisen henkilöstön avulla luo toimialan parhaita käytäntöjä Euroopassa.

Konsernin rakenne

- Rose Poultry -kaupan toteutuessa

HKScan Oyj

Liikevaihto 2009: 2 124,7 * Meur, tj. Matti Perkonoja

Suomi

Liikevaihto 2009:
732,5 Meur

HKScan Finland Oy
Toimitusjohtaja
Jari Leija



Ruotsi

Liikevaihto 2009:
1 037,4 Meur


Scan AB
Toimitusjohtaja
Denis Mattsson



Tanska

Liikevaihto
2008/2009:
yli 200 Meur

Rose Poultry A/S
Toimitusjohtaja
Per V. Møller



Baltia

Liikevaihto 2009:
156,9 Meur

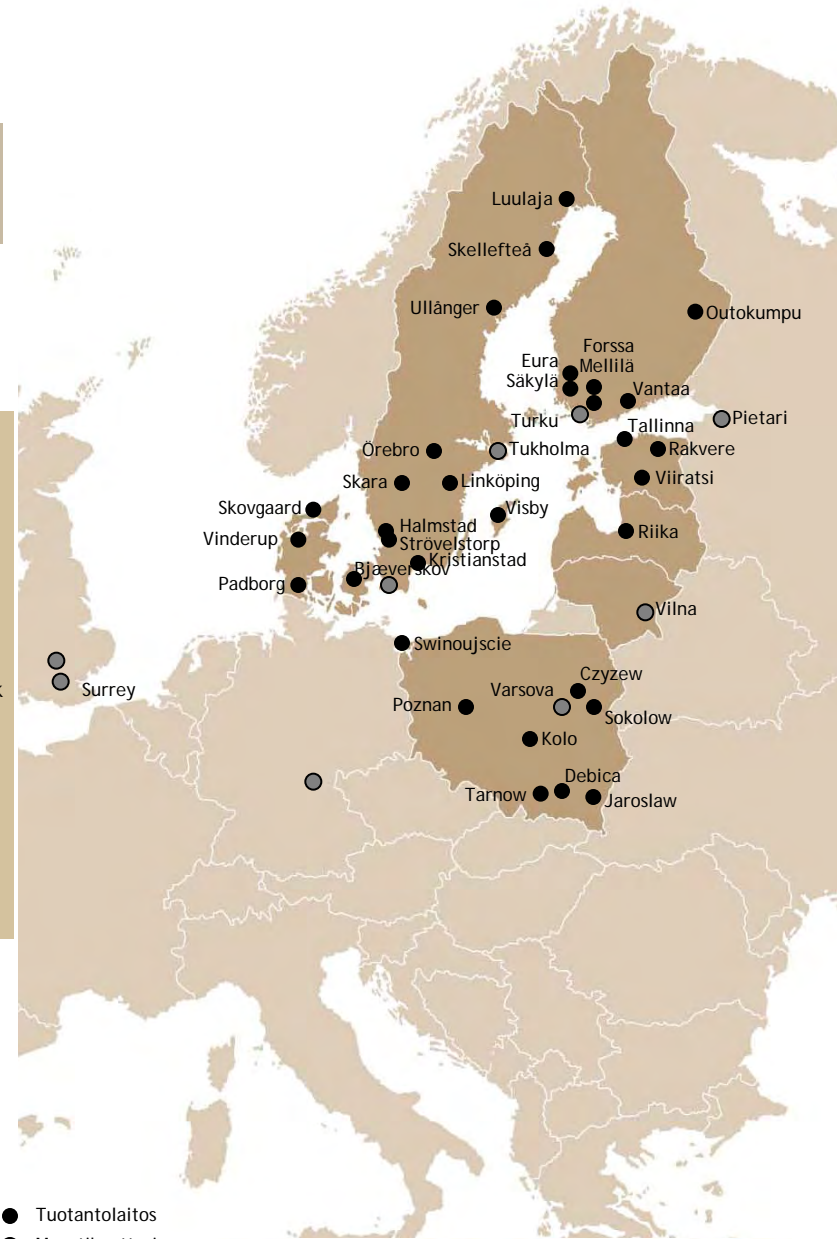
AS Rakvere
Lihakombinaat
Toimitusjohtaja
Anne Mere
AS Tallegg
Toimitusjohtaja
Teet Soorm



Puola

Liikevaihto 2009:
251,7 Meur **

Saturn Nordic
Holding AB
-> Sokolów
Toimitusjohtaja
Boguslaw Miszczuk



● Tuotantolaitos
○ Myyntikonttori

HKSCAN

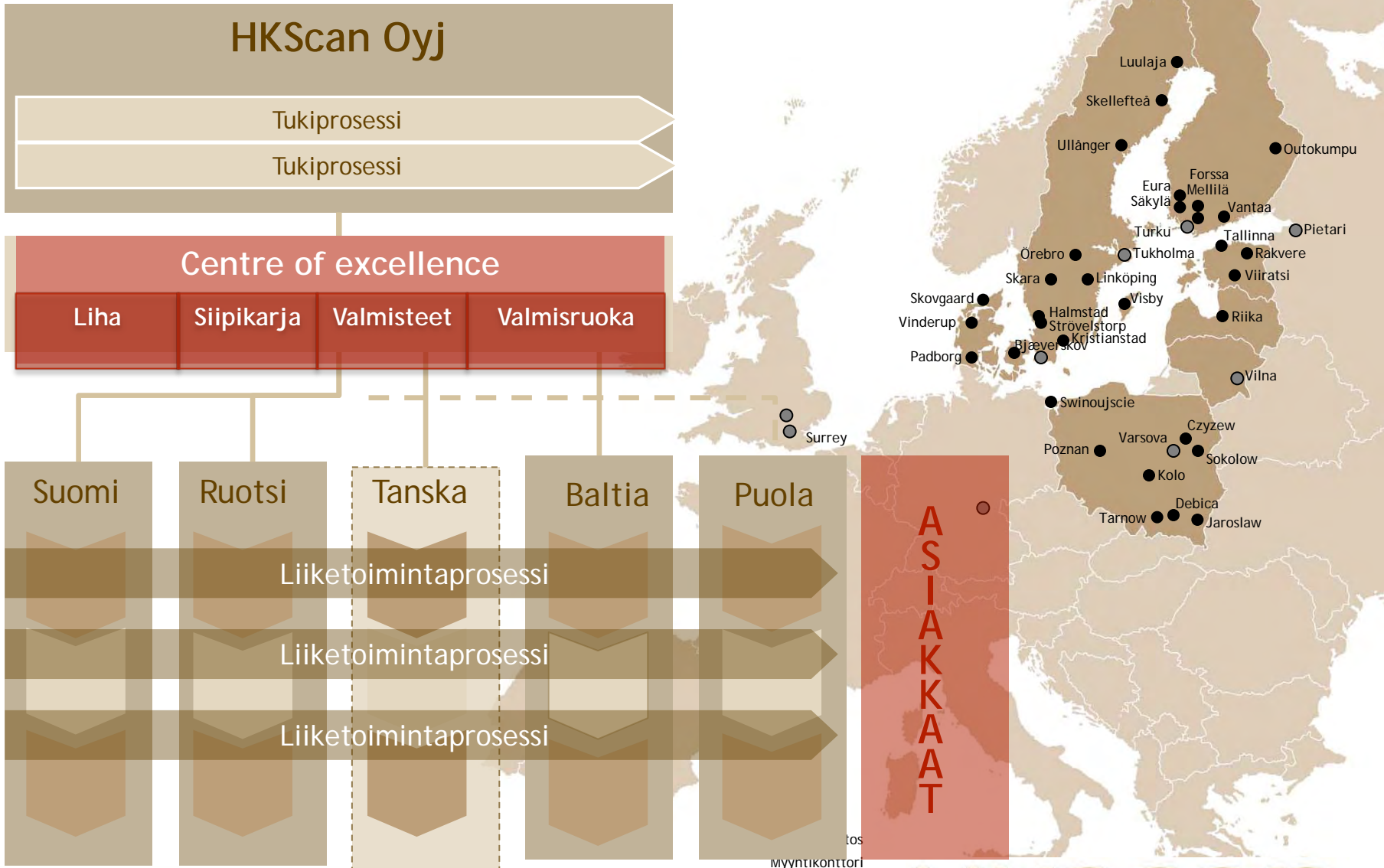
* Segmenttien - Suomi, Ruotsi, Baltia ja Puola - välinen -53,9 milj. euroa, ei sisällä Rose Poultryn liikevaihtoa Tanskasta

** HKScanin ja tanskalaisen Danish Crownin 50/50

-periaatteella omistama yhteisyritys Saturn Nordic Holding AB omistaa 100 % Sokolówin osakkeista. Vuonna 2009 Sokolówin liikevaihdosta puolet eli 251,7 milj. euroa konsolidoitui HKScan Group -konsernille.

Konsernin rakenne

- Rose Poultry -kaupan toteutuessa



HKScan Oyj

	Q3/ 2010	Q3/ 2009	Q1-Q3/ 2010	Q1-Q3/ 2009	2009
Liikevaihto, Meur	532,4	533,5	1 518,3	1 567,2	2 124,7
Liikevoitto, Meur	18,8	14,1	32,3	36,6	55,1
- Liikevoitto %	3,5	2,6	2,1	2,3	2,6
Voitto ennen veroja	16,5	10,8	25,3	21,9	37,3
Tulos/osake, euroa	0,24	0,20	0,37	0,35	0,64

- HKScanin heinä-syyskuu sujui suunnitelmien mukaisesti. Kvartaalin liikevoitto nousi 18,8 miljoonaan euroon:
 - Suomen liiketoiminnan normalisoituminen
 - Ruotsin kertaluonteiset myyntivoitot
 - Puolan markkina-alueen erittäin hyvä menestys
- Konsernin yhdeksän kuukauden liikevaihto oli 1 518,3 miljoonaa euroa ja liikevoitto 32,3 miljoonaa euroa.
- Yhtiön strategiset vahvuudet, hajautettu maantieteellinen rakenne ja useat tuotesegmentit, tukevat liiketoiminnan tasaista ja ennustettavaa kehitystä.
- HKScan Oyj ja tanskalaisen Rose Poultry A/S:n omistajat allekirjoittivat syyskuussa sopimuksen, jonka mukaan HKScan hankkii Tanskan suurimman siipikarjaryityksen, Rose Poultry A/S:n.
- Yhtiö pitää aiemmin antamansa tulosarvion ennallaan: konsernin koko vuoden liikevoiton ilman kertaluonteisia erä arvioidaan jäävän jonkin verran vuoden 2009 tasosta.

Markkina-alue Suomi



	Q3/ 2010	Q3/ 2009	Q1-Q3/ 2010	Q1-Q3/ 2009	2009
Liikevaihto, Meur	179,0	181,6	520,3	547,2	732,5
Liikevoitto, Meur	6,8	7,7	6,0	20,6	27,0
- Liikevoitto %	3,8	4,2	1,2	3,8	3,7

- Suomessa tilanne oli normalisoitumassa. Liikevoitto Q3:lla oli 6,8 miljoonaa euroa.
- Suomessa:
 - Kesän grillisesonki oli onnistunut ja myynnin osalta saavutettiin tavoitteet.
 - HK Ruokatalo Oy tarkensi kehittämissuunnitelmiaan, joilla tavoitellaan:
 - Yhtiön aseman vahvistamista ja työn tuottavuuden lisäämistä Suomessa
 - 12,5 miljoonan euron kehittämishyötyjä vuoden 2011 loppuun mennessä
 - Forssan ja Mellilän tuotantolaitosten vientitoimitukset Venäjälle keskeytyivät heinäkuussa. Mellilän tuotantolaitoksen osalta kiello kumottiin elokuun lopulla. Viennin keskeytyminen Forssasta on aiheuttanut jonkin verran varastojen kasvua.
 - HK Ruokatalo on kehittänyt yhteistyökumppaneidensa kanssa uudenlaisen maukkaamman ja sydämelle hyvää tekevän porsaanlihan, HK Rypsiporsaan. Uudet sydämelle hyvää tekevät Rypsiporsas® -tuotteet tuodaan kuluttajamarkkinoille helmikuussa 2011.
 - Kilpailuvirasto hyväksyi 6.10.2010 HKScan Finland Oy:n ja Järvi-Suomen Portti Osuuskunnan suunnitelman uuden yhtiön perustamisesta. Tavoitteena on, että uusi yhtiö aloittaa toimintansa viimeistään vuosien 2010-2011 vaihteessa.

Toimipaikat Suomessa



Pääkonttori: Turku

HK Ruokatalo Oy

Vantaa: Lihavalmisteita, valmisruokia, jakelukeskus

Forssa: Lihasikojen teurastus ja leikkaus

Mellilä: Lihasikojen ja emakoiden teurastus

Outokumpu: Nautojen teurastus ja leikkaus

Eura: Siipikarjatuotanto

Säkylä: Valmisruokia ja lihavalmisteita

LSO Foods Oy: Forssa, Turku

'Järvi-Suomen Portti', uusi yhtiö: Mikkeli

Lihatukku Harri Tamminen Oy: Vantaa, Espoo

Kivikylän Kotipalvaamo Oy: Rauma, Huittinen

Länsi-Kalkkuna Oy: Säkylä

Best-In Oy: Kuopio

7

HKScan

Finland

Markkina-alue Ruotsi



	Q3/ 2010	Q3/ 2009	Q1-Q3/ 2010	Q1-Q3/ 2009	2009
Liikevaihto, Meur	249,8	256,2	722,1	759,1	1 037,4
Liikevoitto, Meur	6,6	2,5	12,3	7,6	16,7
- Liikevoitto %	2,6	1,0	1,7	1,0	1,6

- Ruotsissa liikevaihto oli 249,8 miljoonaa euroa. Liikevaihdon laskun syinä olivat:
 - Uuden logistiikkakeskuksen sisäänajovaiheeseen liittyneet toimitushäiriöt
 - Naudanlihan tuonnin huomattava lisääntyminen, joka on laskenut ruotsalaisen naudan kulutusta ja markkinahintatasoa
 - Vahvistunut Ruotsin kruunu on heikentänyt merkittävästi ruotsalaiseen raaka-aineeseen pohjautuvan tuotannon kilpailukykyä
- Liikevoitto oli 6,6 miljoonaa euroa. Liikevoittoa kasvattivat Uppsalan ja Visbyn tuotantolaitosten myyntivoitot 7,9 miljoonaa euroa.
- Käynnissä olevasta rakennemuutoksesta on aiheutunut alkuvuoden aikana arviolta noin 8 miljoonan euron ylimääräiset kustannukset, joista kolmannelle neljännekselle kohdistui noin 4,6 miljoonaa euroa.
- Ruotsissa:
 - Syyskuussa Scan Ab päätti laajentaa vuosi sitten aloitettua kehittämissuunnitelmaa vuonna 2009 kerrottujen 30 miljoonan euron kehittämissuunnitelmien varmistamiseksi.
 - Scanin valtakunnallinen jakelukeskus Linköpingissä vihittiin käyttöön elokuussa.
 - Pärsons-merkkiset leivänpäälliset menestyivät kolmannelle kvartaalilla hyvin. Myös Scan-tuotemerkki on vahvistanut asemiaan valmisteiden osalta.

Suunnitelma: rakenneuudistukset Ruotsissa 2011-2013

Scan AB, ÖREBRO

- Ruokamakkaroiden tuotanto Linköpingiin

Scan AB, SKARA

- yhteistoimintamalliin perustuva uusi ratkaisu
- Pääkonttori- ja hallintotoimintojen siirto Linköpingiin

STRÖVELSTORP (Pärsons)

- Siirto Scanin muihin tuotantolaitoksiin



Scan AB, LINKÖPING

- Ruokamakkaroiden valmistuksen keskittäminen
- Logistiikkakeskus
- Pääkonttori- ja hallintotoimintojen keskittäminen

Scan AB, KRISTIANSTAD

- Ruokamakkaroiden siirto Linköpingiin

Markkina-alue Baltia



	Q3/ 2010	Q3/ 2009	Q1-Q3/ 2010	Q1-Q3/ 2009	2009
Liikevaihto, Meur	42,3	40,5	118,4	118,8	156,9
Liikevoitto, Meur	2,5	3,4	6,9	7,9	9,8
- Liikevoitto %	6,0	8,3	5,8	6,6	6,3

- Baltiassa liiketoimintaympäristöön vaikuttivat:

- Taantuma
- Kiristynvä kilpailu
- Kuluttajien ostovoiman heikkeneminen

- Baltiassa liikevoitto oli 2,5 miljoonaa euroa.

- Tulosta rasittivat AS Rigas Miesnieksin alkuvuonna hankkiman Jelgavas Galas Kombinatsin konsolidointi yhtiöön

- Baltiassa:

- Latviassa toimintoja on tehostettu yhdistämällä Rigas Miesnieksin ja Jelgavas Galas Kombinatsin myyntiä ja logistiikkaa syyskuun alusta lukien. Tuotannollista toimintaa keskitetään ensi vuoden aikana pääosin Jelgavan uuteen ja tehokkaaseen laitokseen. Riikaan jäävät Rigas Miesnieksin lähettämö ja hallinto.
- Rakvere Lihakombinaatin eläinperäisten jätteiden käsittelylaitos valmistui elokuussa. Uusi laitos on alallaan Viron tehokkain ja ympäristöystävällisin.



Markkina-alue Puola

*)	Q3/ 2010	Q3/ 2009	Q1-Q3/ 2010	Q1-Q3/ 2009	2009
Liikevaihto, Meur	76,9	69,2	206,8	186,5	251,7
Liikevoitto, Meur	4,3	2,2	12,5	6,4	9,3
- Liikevoitto %	5,6	3,2	6,1	3,4	3,7

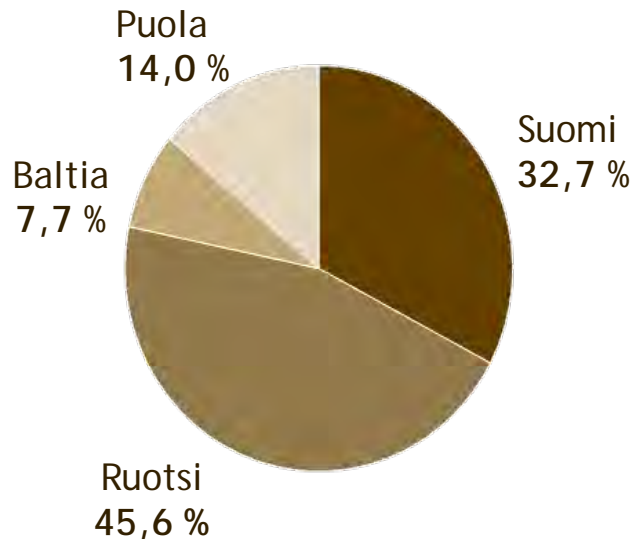
*) Luvut tarkoittavat HKScanin osuutta (50%) Sokolow-konsernin luvuista.

- Puolassa Sokolowin liikevoitto lähes kaksinkertaistui 4,3 miljoonaan euroon.
- Liikevaihto kasvoi 76,9 miljoonaan euroon.
- Puolassa:
 - Entistä parempi menestys modernien kaupan ketjujen super- ja hypermarkettien valikoimissa
 - Vienti on kasvanut
 - Yhtiön taloudellinen tilanne on tasapainoinen ja sen kustannuskilpailukyky on hyvä
 - Tiukka kulukontrolli on auttanut säilyttämään marginaalit markkinahintojen laskusta huolimatta

Liikevaihdon ja liikevoiton jakautuminen

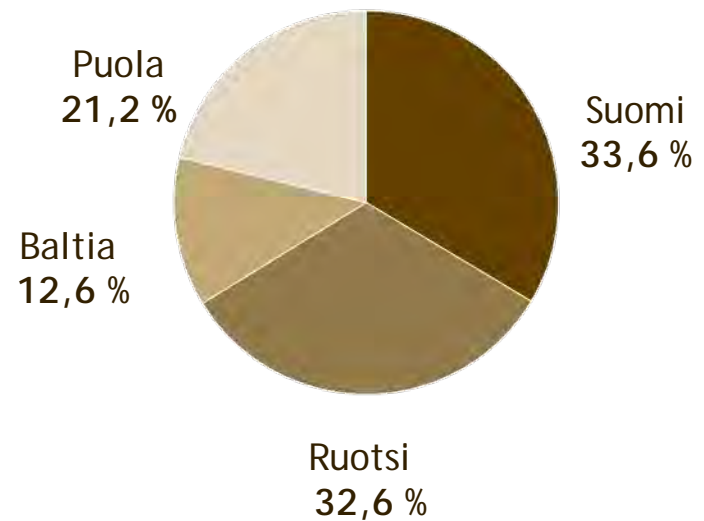
Q3/2010

Liikevaihto 532,4 Meur



* osuudet laskettu sisäinen liikevaihto mukaan lukien

Liikevoitto 18,8 Meur



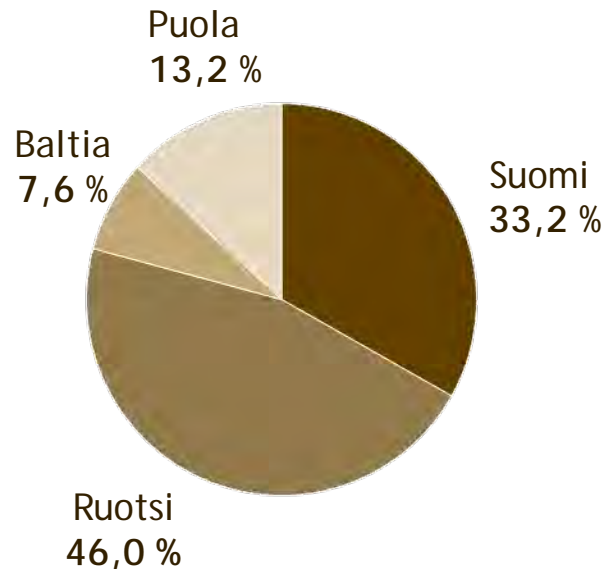
* osuudet laskettu ilman konsernihallinnon kuluja

HKScan

Liikevaihdon ja liikevoiton jakautuminen

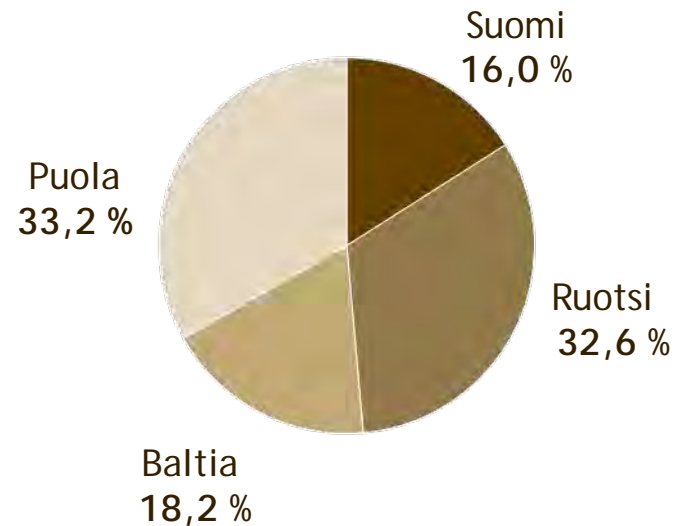
Q1-Q3/2010

Liikevaihto 1 518,3 Meur



* osuudet laskettu sisäinen liikevaihto mukaan lukien

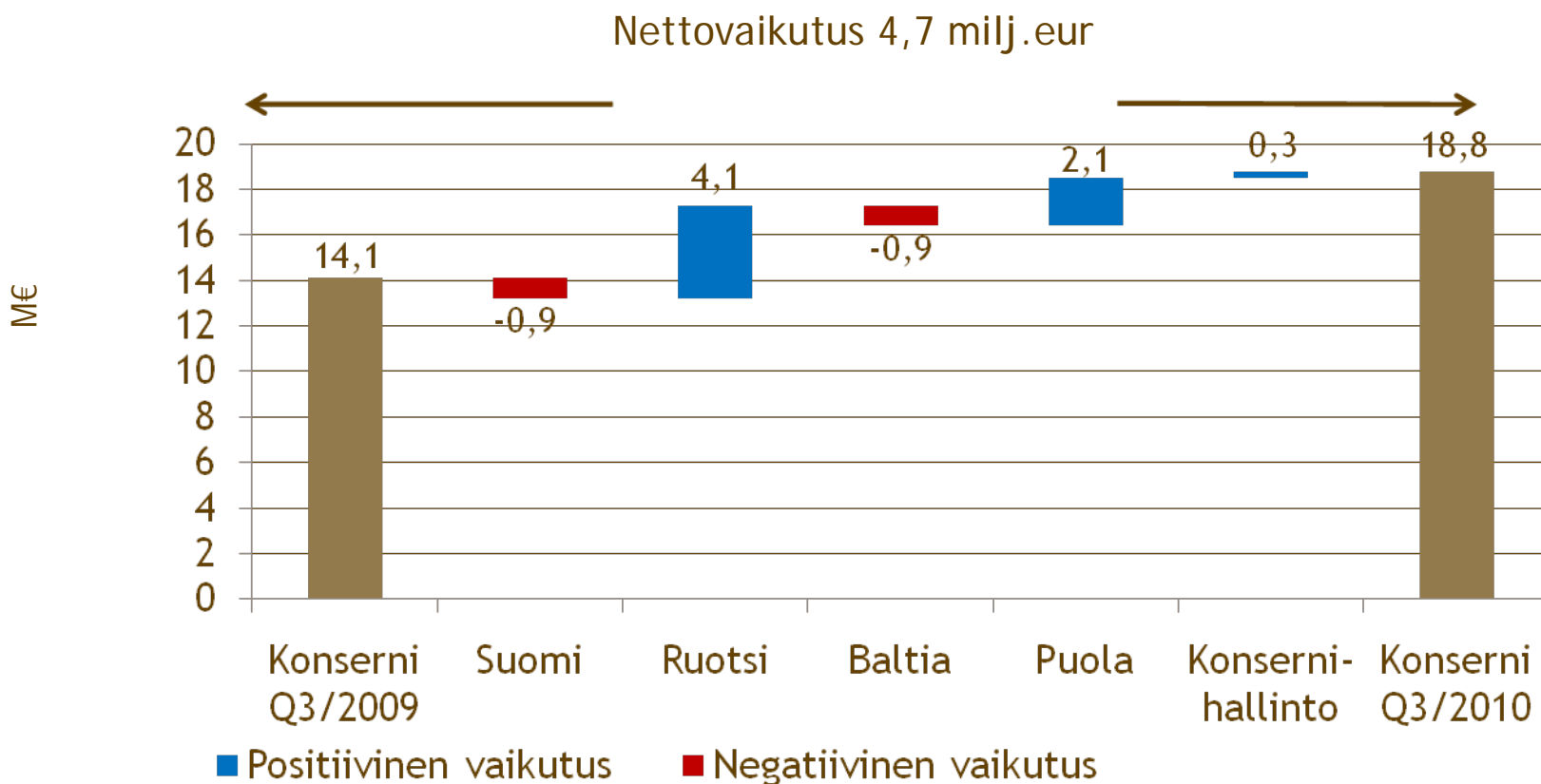
Liikevoitto 32,3 Meur



* osuudet laskettu ilman konsernihallinnon kuluja

Group EBIT Bridge, Raportoitu EBIT

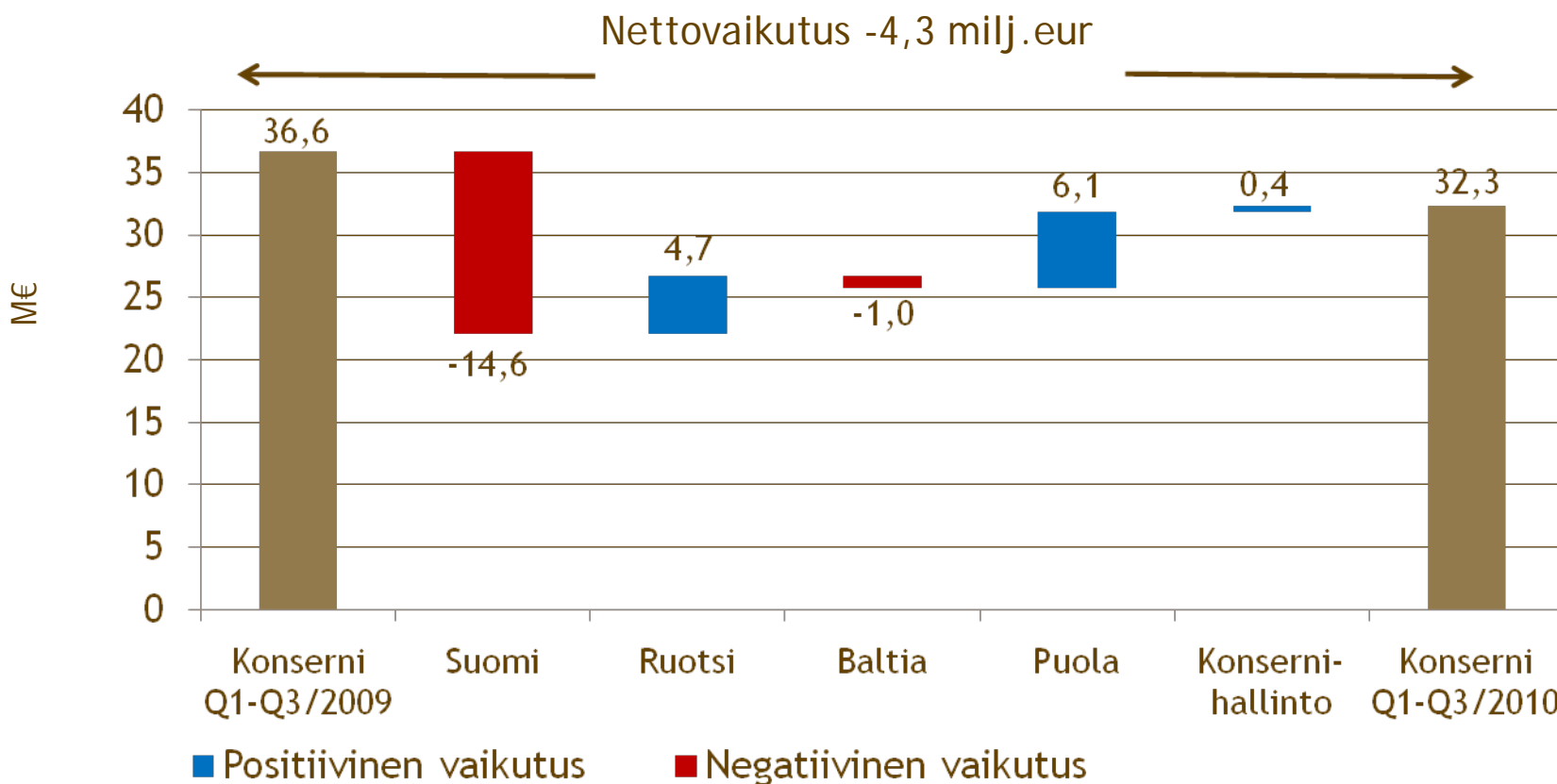
- Q3/2009 vs. Q3/2010



HKScan

Group EBIT Bridge, Raportoitu EBIT

- Q1-Q3/2009 vs. Q1-Q3/2010



HKScan

Valuuttakurssikehitys

Euron arvo kruunuina, SEK



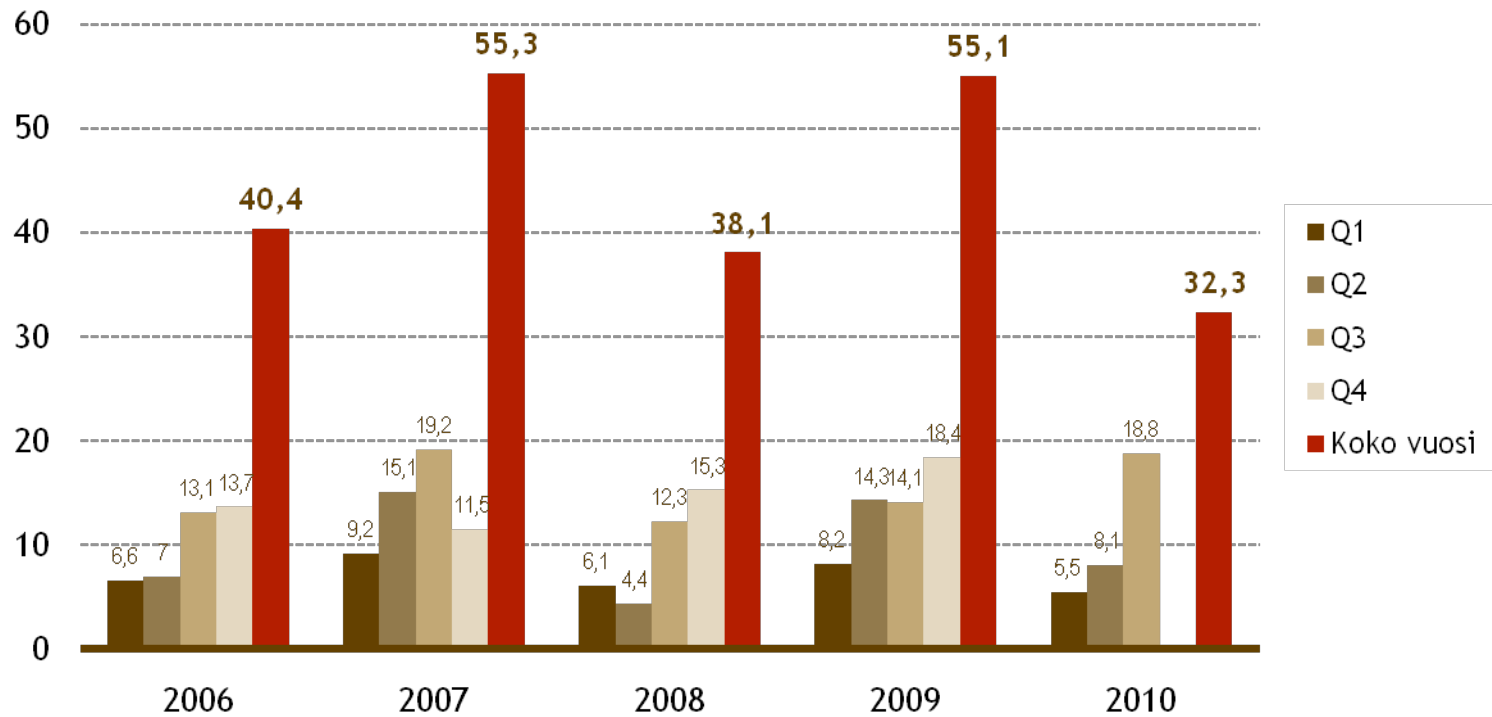
Euron arvo zlotyina, PLN



Lähde: Euroopan keskuspankki

Liikevoiton* kehitys kvartaaleittain

Meur



* raportoitu

Tulevaisuuden näkymät



Ruoan kulutuskysynnän odotetaan edelleen pysyvän vakaana konsernin kotimarkkina-alueilla. Perinteisesti yhtiölle vahvan joulumyynnin onnistuminen on vuoden kokonaistulosta ajatellen ratkaisevaa. Liiketoiminnan tasapainoinen tilanne ja jo käynnistetyt sekä suunnitellut tehostamisohjelmat antavat pohjan konsernin kilpailukyvyn ja kannattavuuden paremmalle kehitykselle.

Ensimmäisen vuosipuoliskon tuloskehityksen jäätyä merkittävästi viime vuoden vastaavaa ajankohtaa alhaisemmaksi, arvioidaan konsernin koko vuoden liikevoiton ilman kertaluonteisia eria jäävän jonkin verran vuoden 2009 tasosta.

HKScanin tuloslaskelma

(Meur)	Q3/2010	Q3/2009	Q1-Q3/ 2010	Q1-Q3/ 2009	2009
LIKEVAIHTO	532,4	533,5	1 518,3	1 567,2	2 124,7
Liiketoiminnan tuotot ja kulut	-497,7	-504,0	-1 441,7	-1 488,2	-2 013,3
Osuus osakkuusyritysten tuloksesta	0,3	0,6	1,1	0,8	0,9
Poistot ja arvonalentumiset	-16,2	-16,0	-45,3	-43,2	-57,2
LIKEVOITTO	18,8	14,1	32,3	36,6	55,1
- % liikevaihdosta	3,5	2,6	2,1	2,3	2,6
Rahoitustuotot	2,0	1,8	5,5	4,9	5,2
Rahoituskulut	-5,1	-5,6	-14,8	-21,0	-24,9
Osuus osakkuusyritysten tuloksesta	0,8	0,5	2,3	1,4	2,0
VOITTO / TAPPIO ENNEN VEROJA	16,5	10,8	25,3	21,9	37,3
- % liikevaihdosta	3,1	2,0	1,7	1,4	1,8
Tuloverot	-2,7	-1,1	-3,3	-3,3	-4,9
TILIKAUDEN VOITTO / TAPPIO	13,8	9,8	22,0	18,7	32,5
TILIKAUDEN VOITON / TAPPION JAKAUTUMINEN					
Emoyhtiön osakkeenomistajille	12,9	9,1	19,9	16,7	29,9
Määräysvallattomille omistajille	0,9	0,7	2,1	2,0	2,6
YHTEENSÄ	13,8	9,8	22,0	18,7	32,5
Tulos / osake, jatkuvat toiminnot eur/osake	0,24	0,20	0,37	0,35	0,64

HKScanin laaja tuloslaskelma

(Meur)	Q3/2010	Q3/2009	Q1-Q3 /2010	Q1-Q3/ 2009	2009
Tilikauden voitto / tappio	13,8	9,8	22,0	18,7	32,5
MUUT LAAJAN TULOKSEN ERÄT (verojen jälkeen)					
Ulkomaiseen yksikköön liittyvät muuntoerot	5,5	4,6	12,5	1,0	1,8
Myytavissä olevat sijoitukset	0,0	0,2	0,0	0,1	0,4
Rahavirran suojaus	0,0	-0,3	-3,9	0,2	-7,1
MUUT LAAJAN TULOKSEN ERÄT YHTEENSÄ	5,5	4,6	8,6	1,3	-4,8
KAUDEN LAAJA TULOS YHTEENSÄ	19,3	14,4	30,7	20,0	27,6
TILIKAUDEN LAAJAN TULOKSEN JAKAUTUMINEN:					
Emoyhtiön osakkeenomistajille	18,1	13,4	28,0	17,7	24,8
Määräysvallattomille omistajille	1,2	1,0	2,7	2,2	2,8
Yhteensä	19,3	14,4	30,7	20,0	27,6

Konsernin tase

(Meur)	30.9.2010	30.9.2009	31.12.2009
VARAT			
Pitkäaikaiset varat			
Aineettomat hyödykkeet	71,4	64,3	65,7
Liikearvo	95,4	85,3	88,2
Aineelliset hyödykkeet	490,0	467,5	469,1
Osuudet osakkuusyhtiöissä	25,8	20,3	20,9
Myynti- ja muut saamiset	23,0	21,6	18,2
Myytävissä olevat sijoitukset	11,8	10,6	10,5
Laskennallinen verosaaminen	13,3	10,5	12,3
Pitkäaikaiset varat	730,6	680,0	685,0
Lyhytaikaiset varat			
Vaihto-omaisuus	145,2	135,1	118,7
Myyntisaamiset ja muut saamiset	220,7	200,7	194,3
Tuloverosaaminen	3,3	1,4	0,2
Muut rahoitusvarat	2,2	2,2	2,0
Rahat ja pankkisaamiset	58,7	49,1	73,9
Lyhytaikaiset varat	430,1	388,4	389,0
VARAT	1 160,7	1 068,4	1 074,0

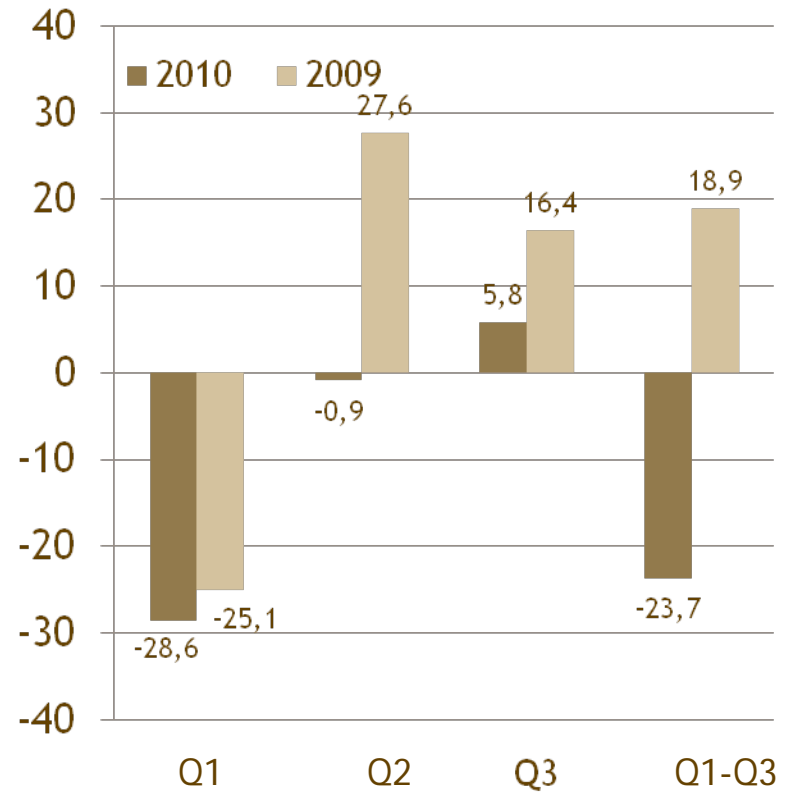
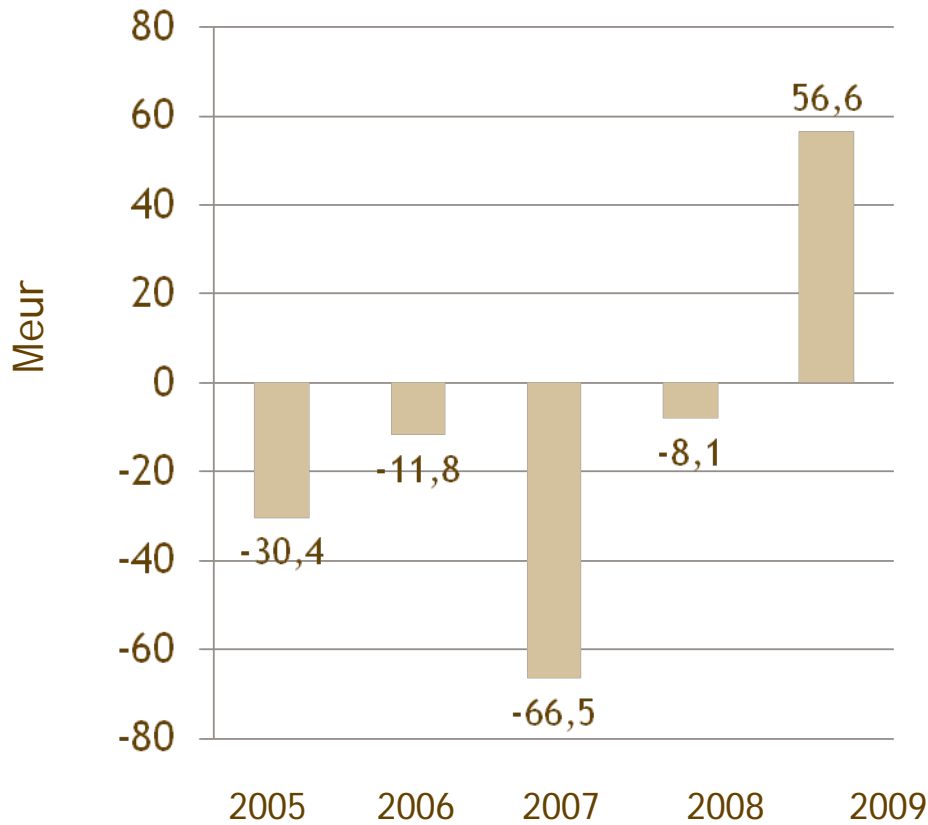
Konsernin tase

(Meur)	30.9.2010	30.9.2009	31.12.2009
OMA PÄÄOMA JA VELAT			
Emoyhtiön osakkeenomistajien oman pääoman osuus	404,6	325,6	389,3
Määräysvallattomien omistajien osuus	10,4	6,2	9,4
Oma pääoma yhteensä	415,1	331,8	398,7
Laskennallinen verovelka	33,6	33,5	32,2
Pitkäaikainen korollinen vieras pääoma	357,7	425,0	329,9
Pitkäaikainen koroton vieras pääoma	4,8	4,5	5,9
Eläkevelvoitteet	3,1	3,5	3,6
Pitkäaikaiset varaukset	3,0	3,5	8,5
Pitkäaikainen vieras pääoma	402,2	470,0	380,1
Lyhytaikainen korollinen vieras pääoma	101,1	58,6	87,5
Ostovelat ja muut velat	235,3	204,8	202,0
Tuloverovelka	3,8	0,4	2,7
Lyhytaikaiset varaukset	3,3	2,7	2,8
Lyhytaikainen vieras pääoma	343,5	266,5	295,1
OMA PÄÄOMA JA VELAT	1 160,7	1 068,4	1 074,0

Rahavirtalaskelma

(Meur)	1-9/2010	1-9/2009	2009
Liiketoiminta			
Liikevoitto ja poistot (sis. oikaisut)	69,8	78,8	111,9
Varausten muutos	-6,1	2,8	7,6
Käyttöpääoman muutos	-29,0	-11,5	2,5
Rahoitustuotot ja -kulut	-9,3	-16,1	-19,7
Verot	-3,3	-3,3	-4,9
Liiketoiminnan nettorahavirta	22,1	50,7	97,4
Investoinnit			
Käyttöomaisuuden bruttoinvestoinnit	-50,8	-32,7	-43,7
Käyttöomaisuuden myynnit	8,0	1,7	2,9
Investoinnit tytäryritykseen	-1,3	-0,9	-4,7
Ostetut osakkuusyhtiöosakkeet	-1,7	0,0	-0,3
Myydyt osakkuusyhtiöosakkeet	0,2	0,0	0,0
Myönnetyt lainat ja takaisinmaksut	-0,2	0,3	5,1
Investointien nettorahavirta	-45,8	-31,8	-40,8
Rahavirta ennen rahoitusta	-23,7	18,9	56,6
Rahoitus			
Osakeannista saadut maksut	0,0	0,0	76,8
Oman pääoman ehtoisen lainan takaisinmaksut	0,0	0,0	-20,0
Lainojen nostot ja takaisinmaksut	17,0	-52,2	-121,8
Hybridilainan korot	0,0	-1,3	-2,1
Maksetut osingot	-11,9	-9,4	-9,4
Omien osakkeiden hankkiminen	0,0	0,0	0,0
Rahoituksen nettorahavirta	5,1	-62,9	-76,5
Rahavarojen muutos	-18,6	-44,0	-19,9

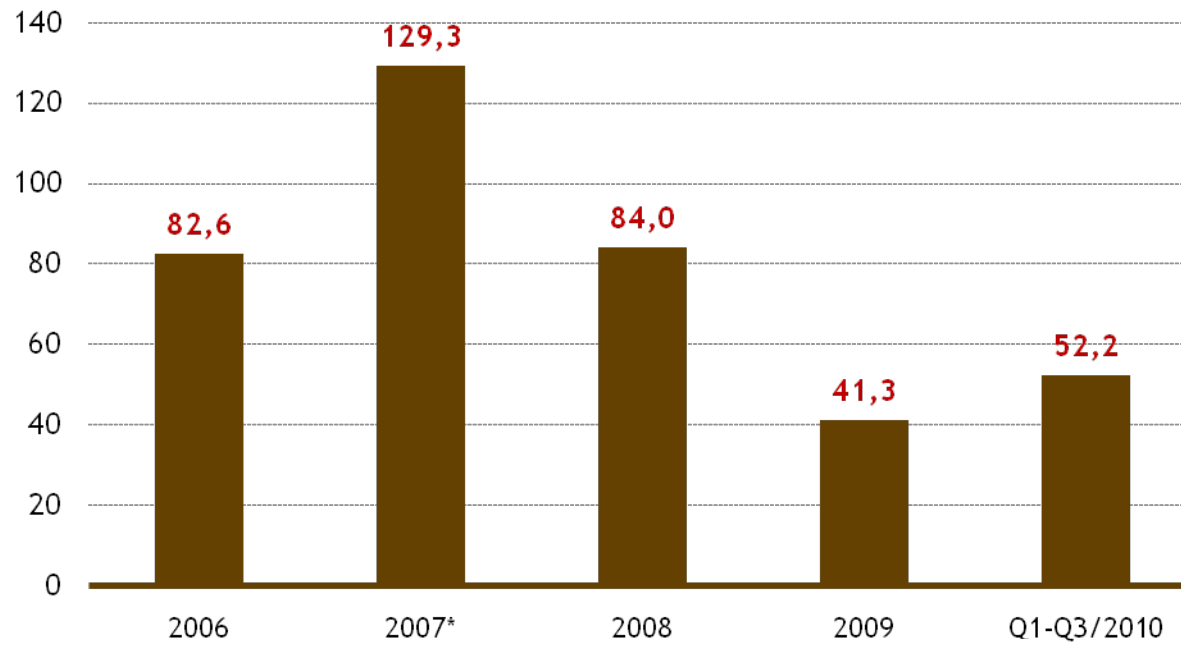
Rahavirrat investointien jälkeen 2005-2010



HKScan

Investoinnit

Meur



* ei sisällä Scan AB:n oston kauppahintaa

Tunnuslukuja

	30.9.2010	30.9.2009	2009
Tulos/osake (EPS), laimennettu, euroa	0,37	0,35	*) 0,64
Oma pääoma / osake, 30.9., euroa *)	7,50	7,30	7,21
Omavaraisuusaste, %	35,8	31,1	37,1
Osakkeiden oikaistu lukumäärä, milj. kpl			
- keskimäärin tilikaudella	54,0	39,3	44,9
Tuotannolliset investoinnit, Meur	52,2	33,8	41,3
Henkilöstö keskimäärin	7 342	7 301	7 429

*) Osakekohtaiset tunnusluvut vertailuvuodelta on oikaistu vuoden 2009 osakeannin vaikutuksella.

Taloudelliset tavoitteet ja niiden toteutuminen

2006 - Q3/2010

	Tavoite	Toteutuminen				
		Q1-Q3/ 2010	2009	2008	2007	2006
Liikevoitto	yli 5 % liikevaihdosta	2,1	2,6	1,7	2,6	4,3
Oman pääoman tuotto	yli 15 %	7,2	9,0	2,3	9,2	11,9
Omavaraisuusaste	yli 40 %	35,8	37,1	29,5	29,3	43,7
Osingonjako	väh. 30 % nettotuloksesta	-	34,5	199,3	37,7	34,2

Merkittävä askel HKScanin siipikarjaliiketoiminnan kehittämisessä

- Siipikarjanlihan kulutus on edelleen kasvussa globaalisti ja HKScanin markkina-alueilla.
- Siipikarjanliha myydään tuoreena erityisesti Suomessa ja Baltiassa, Ruotsissa ja Tanskassa pääosin pakastettuna.
- HKScanilla on osaamista sekä vahva jalansija siipikarjanlihamarkkinoilla Suomessa ja Baltiassa.
- HKScanin tuotemerkit siipikarjanlihalle:



Suomi



Viro

- Rose Poultry A/S on Tanskan suurin siipikarjayritys.
- Kaupan toteutuessa HKScanin toiminta siipikarjamarkkinoilla laajenee Tanskaan ja Ruotsiin.
- Yhtiöstä tulee johtava toimija siipikarjamarkkinoilla Pohjois-Euroopassa.



Tanska ja Ruotsi



Rose Poultry A/S

- Liikevaihto tilivuonna 2008/2009 yli 200 milj. euroa.
- Tuottaa vuodessa yli 130 milj. kg siipikarjanlihaa.
- Tuotteet myydään yhtiön omalla Rose-tuotemerkillä sekä kaupan merkeillä.
- Yhtiön päämarkkinat: Tanska, Ruotsi ja Iso Britannia.
- Rose Poultry on alansa markkinajohtaja Tanskassa (n. 29%).
- Tuotevalikoimassa tuoretta ja pakastettua siipikarjanlihaa sekä valmisteita.
- Kolme tuotantolaitosta
- Henkilöstöä n. 1 000
- Sopimustuottajia Tanskassa lähes 100, joista 10 luomutuottajaa.



Rose Poultry A/S

- Liikevaihto (30.9.2009) 1 572,7 milj. DKK (n. 211,1 milj.euroa)
- Liiketulos (30.9.2009) - 5,0 milj. DKK (n. -0,7 milj. euroa)
- Kuluvalla 1.10.2009 alkaneella tilikaudella liikevaihdon arvioidaan kasvavan hieman ja liiketuloksen arvioidaan olevan voitollinen.
- Taseen loppusumma (30.9.2009) 688,9 milj. DKK (n. 93 milj. euroa)
- Korollisia nettovelkoja (30.9.2009) 356,2 milj. DKK:n (47,8 milj. euron) arvosta.
- Rose Poultryn kannattavuus on keskimääräistä toimialan kannattavuustasoa Euroopassa
- Yrityskauppa on HKScan-konsernin aiemmin ilmoittaman strategian mukainen.



Sydämelle parempi Rypsiporsas® ...



- on syönyt rypsiöljyä sisältävää rehua
- on innovaatio, jossa porsaanlihan rasvan laatu on saatu parantumaan ravitsemussuosituksen mukaiseksi (max 1/3 kovaa rasvaa)
- vaikuttaa edullisesti sydänterveyteen
- sisältää jopa 4 kertaa enemmän omega 3 -rasvahappoja kuin tavallinen porsaanliha
- on lihaa, joka on maukkaampaa ja mureampaa
 - Liha on rakenteeltaan pehmeämpää
 - Suurin osa rasvasta sulaa kypsennettäessä
 - Rasvan maku on raikkaampaa
- raaka-aineena vaikuttaa myös nykyisiin tuotteisiin tehden niistä entistä terveellisempiä

