

HKSCAN

Tilinpäätös 2022

Juha Ruohola, vt. toimitusjohtaja
Jyrki Paappa, talousjohtaja

9.2.2023



HKScan myy liiketoimintonsa Baltiassa Maag Gruppille

- HKScan allekirjoitti 13.12.2022 sopimuksen, jolla se myy Baltian liiketoimintonsa virolaiselle Maag Gruppille
- Velaton kauppahinta on 90 M€, josta 20 M€ ehdollinen
- Kilpailuviranomaisten käsittely Virossa ja Latviassa, kaupan odotetaan toteutuvan 2023 toisella puoliskolla
- HKScan esittää tilinpäätöksessä Baltian liiketoiminnan lopetettuna toimintona ja yhtiön taloudellinen raportointi keskittyy jatkuihin toimintoihin Suomessa, Ruotsissa ja Tanskassa
- Baltian liiketoimintayksikön luokittelu myytävänä oleviksi varoiksi ja veloiksi sekä arvostaminen käypään arvoon kauppahinnan perusteella johti 30,6 M€ arvonalentumiseen



Safety First: panostus ennakoivaan työturvallisuuteen näkyy hyvinä tuloksina

+94 %

turvallisuus-
havaintoja

-25 %

poissaoloon johtaneita
tapaturmia



*poissaoloon johtaneita tapaturmia miljoonaa työtuntia kohden



Keskeistä 2022: Jatkuvien toimintojen liiketulos positiivinen voimakkaasta kustannusinflaatiosta huolimatta

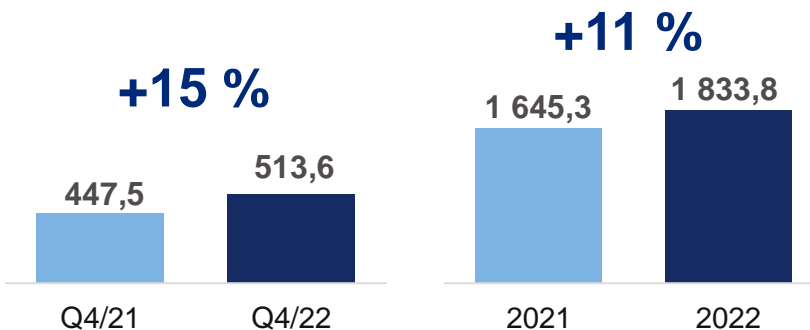
Liikevaihto

- Liikevaihto kasvoi selvästi kustannusinflaation aiheuttamien myyntihintojen korotusten vuoksi
- Kasvua kaikilla kotimarkkinoilla ja kaikissa myyntikanavissa, food service +25 %

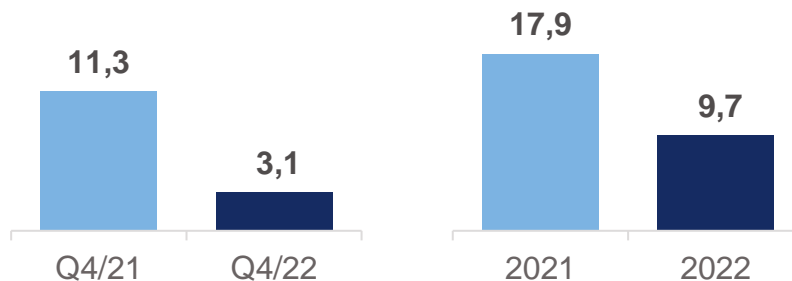
Liiketulos

- Jatkuvien toimintojen liiketoimintayksiköiden vertailukelpoiset liiketulokset positiivisia, Tanskan tulos parani
- Keskeiset syyt tuloksen heikkenemiseen
 - Q3:lla kiihtynyt energia- ja logistiikkakulujen jyrkkä nousu
 - tuottajahintojen nostaminen etupainotteisesti liharaaka-aineen saatavuuden turvaamiseksi
- Lopetetun toiminnon eli Baltian liiketoimintayksikön liiketulos -60,8 (-3,6) M€ sisältäen alaskirjaukset yht. 46,2 M€
- Hallitus esittää, että yhtiö ei jaa osinkoa vuodelta 2022

Liikevaihto, M€, jatkuvat toiminnot



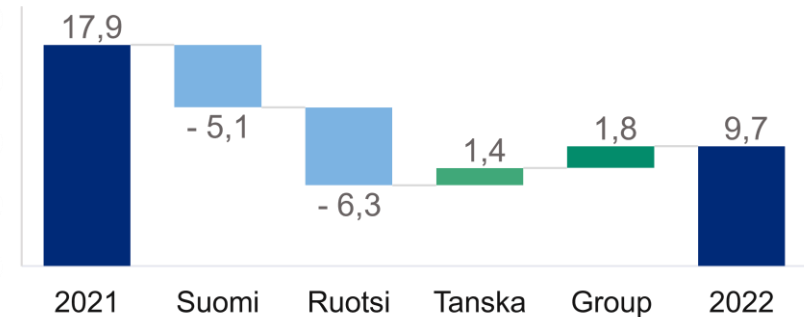
Vertailukelpoinen liiketulos, M€, jatkuvat toiminnot



2022: Tanskan yksiköltä vahva suoritus, Suomessa ja Ruotsissa jäätiin vertailuvuodesta

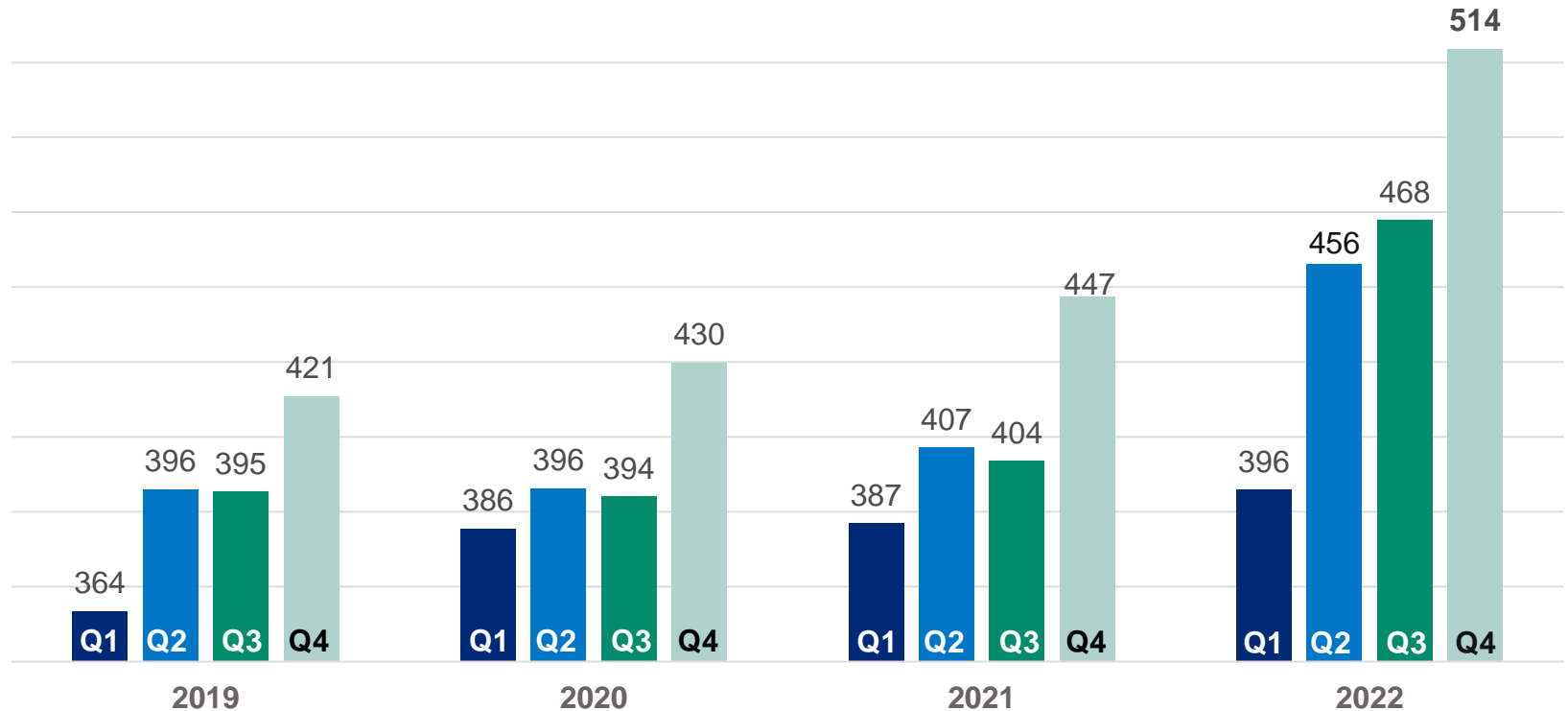
- Tanska jatkoi vahvaa suoritustaan koko vuoden inflaatiosta huolimatta
- Suomessa ja Ruotsissa poikkeuksellisen voimakas kustannusinflaatio heikensi tulosta
 - Myyntihintojen korotuksilla pystyttiin korjaamaan kustannusnousun negatiivisia vaikutuksia toisesta vuosineljänneksestä alkaen
 - Q3:lla kiihtynyt energian hinnannousu ylitti kaikki ennusteet ja heikensi liike tulosta

Vertailukelpoisen liike tuloksen muutos, M€, jatkuvat toiminnot



Hinnankorotukset kasvattivat liikevaihtoa selvästi, volyymit vertailuvuoden tasolla

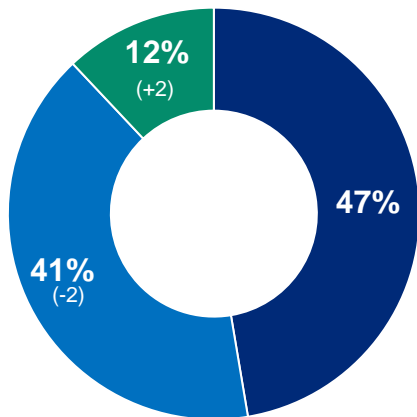
Liikevaihto kvartaaleittain, M€, jatkuvat toiminnot



Siipikarjanlihan ja aterioiden myynnin osuus kasvussa

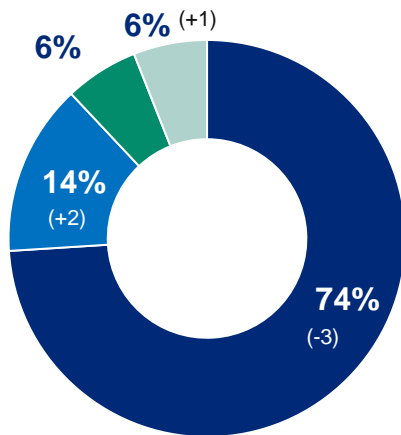
Liikevaihdon jakauma 2022, jatkuvat toiminnot

Markkinat



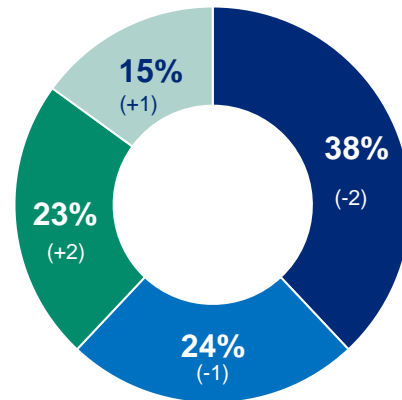
- Suomi
- Ruotsi, sis. Puola
- Tanska

Myyntikanavat



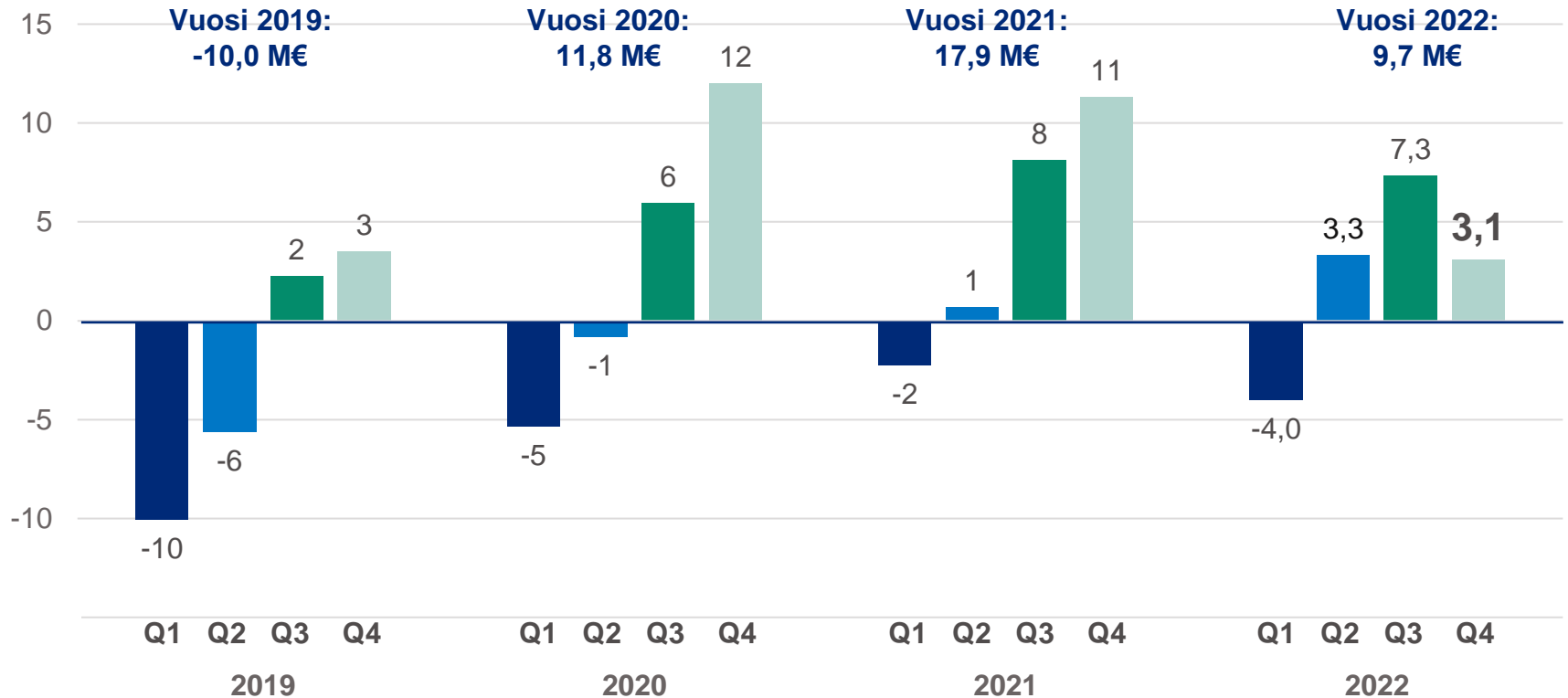
- Vähittäiskauppa
- Food service
- Teollisuus
- Vienti

Kategoriat



- Naudan- ja sianliha
- Leikkeleet, makkarat ja pekoniit
- Siipikarjanliha
- Ateriat ja ateriakomponentit

Jatkuvien toimintojen vertailukelpoinen liiketulos kvartaaleittain, M€



Näkymät 2023

Vuonna 2023 HKScan arvioi konsernin jatkuvien toimintojen vertailukelpoisen liiketuloksen paranevan vuodesta 2022. Koko vuoden tuloskehitykseen vaikuttaa merkittävästi inflaation ja kuluttajien ostovoiman kehitys yhtiön kotimarkkinoilla. Toisaalta vuoden 2023 alussa energia- ja logistiikkakustannukset ovat maltillisemmalla tasolla verrattuna vuoden 2022 huippuun.





HKScanin strateginen tavoite on kasvaa monipuoliseksi ruokataloksi pitkällä aikavälillä

HKSCAN

Strateginen uudistuminen edellyttää parempaa kannattavuutta ja vahvempaa tasetta

Ydinliiketoiminnan kannattavuuden parantaminen

Esim. kustannustehokkuus ja kaupalliset toimet

Taloudellisen perustan vahvistaminen

Esim. Baltian liiketoiminnan myynti

Uudistuminen monipuoliseksi ruokataloksi


Kannattava kasvu

KASSAVIRTA · KANNATTAVUUS · TASE

2022

2030

Rakennamme vastuullisuudesta arvoa luovaa perustaa liiketoiminnalle

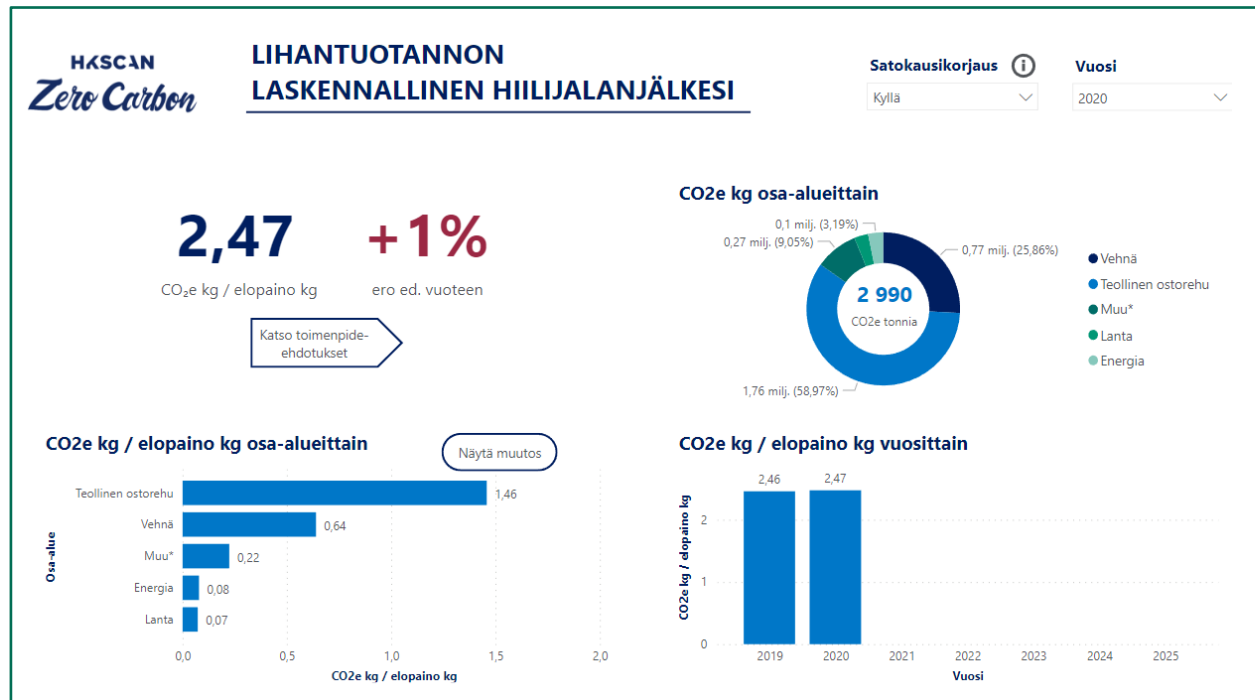


Maatilakohtainen ilmastodata mahdollistaa toimenpiteiden kohdentamisen ja päästöjen vähentämisen seurannan

Esimerkki maatilalan omasta Zero Carbon -mittarin näkymästä:

Zero Carbon
-mittari käytettävissä
suomalaisilla
siipikarja- ja sika-
tiloilla sekä osalla
nautatiloista

Ruotsissa
kumppanuus
Agronod-data-
alustan kanssa





Taloudellinen katsaus

HKSCAN

HKScan – avainluvut, jatkuvat toiminnot

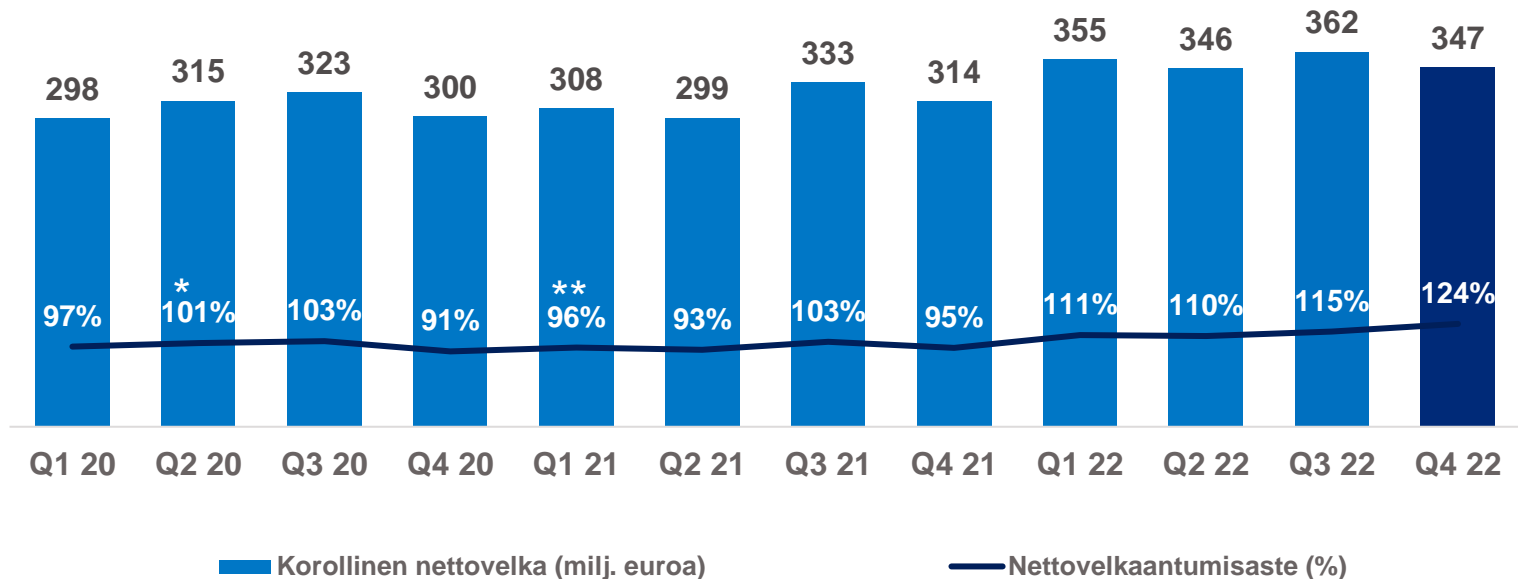
miljoonaa euroa	10-12/2022	10-12/2021	1-12/2022	1-12/2021
Liikevaihto	513,6	447,5	1 833,8	1 645,3
Käyttökate (EBITDA)	14,8	25,0	55,8	71,4
Liiketulos	5,1	11,6	10,1	21,4
- Liiketulos-%	1,0	2,6	0,5	1,3
Vertailukelpoinen liiketulos	3,1	11,3	9,7	17,9
- Liiketulos-%	0,6	2,5	0,5	1,1
Tilikauden tulos	-2,7	4,9	-4,9	2,5
Tulos/osake, euroa	-0,05	0,03	-0,11	-0,02
Vertailukelpoinen tulos/osake, euroa	-0,07	0,03	-0,11	-0,06

HKScan – avainluvut

miljoonaa euroa	10-12/2022	10-12/2021	1-12/2022	1-12/2021
Liiketoiminnan rahavirta, sis. lopetetut toiminnot	37,1	42,1	18,9	54,6
Rahavirta investointien jälkeen, sis. lopetetut toiminnot	13,6	21,2	-21,9	81,2*
Sijoitetun pääoman tuotto (ROCE) ennen veroja, %, sis. lopetetut toiminnot			-6,5	3,6
Korollinen nettovelka			347,2	314,5
Nettovelkaantumisaste, %			124,4	95,2

* Sisältää Vantaan kiinteistön (tontti ja rakennukset) myynnin 76,1 miljoonalla eurolla.

Korollinen nettovelka ja nettovelkaantumisaste

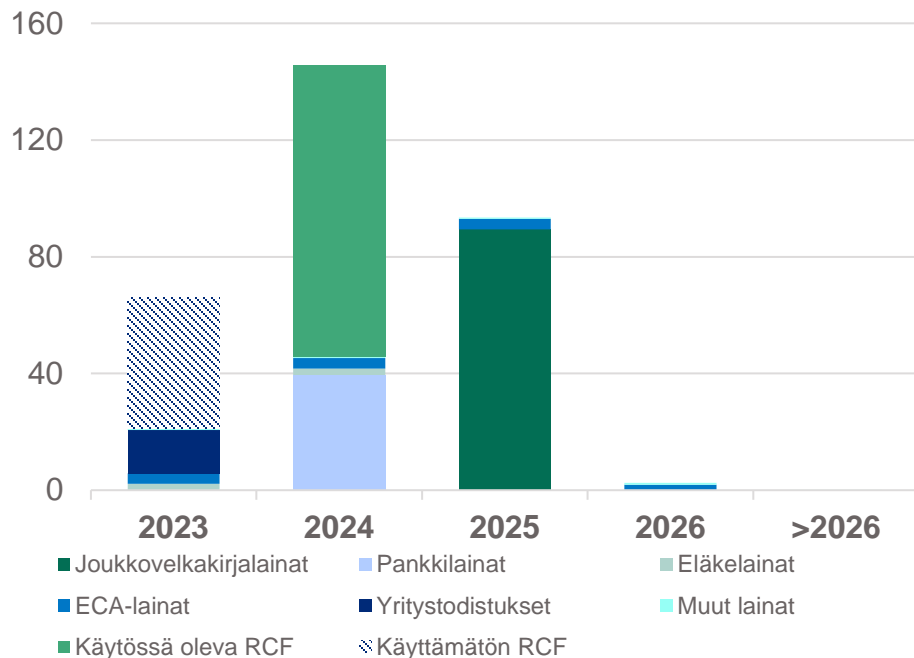


* Q2/2020 sisältää 37,7 miljoonan euron investoinnin Vantaan yksikön tonttiin.

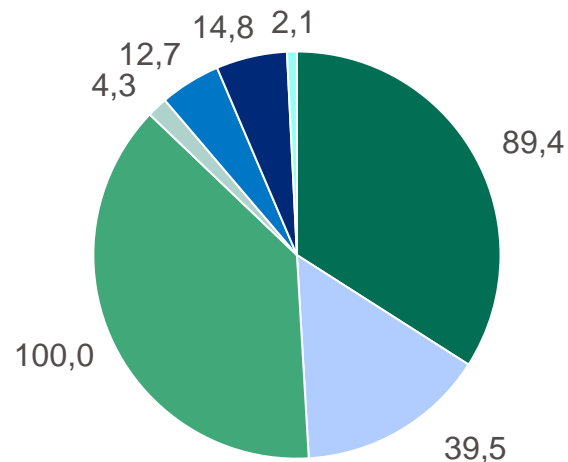
** Q1/2021 sisältää Vantaan kiinteistön (tontti ja rakennukset) myynnin 76,1 miljoonalla eurolla ja myynnin yhteydessä solmitusta vuokrasopimuksesta syntyneen leasingvelan.

Velkaprofiili ja maturiteettijakauma 31.12.2022

Korollisten velkojen eräntymisjakauma*, M€



Korollinen velka lainalajeittain, M€*



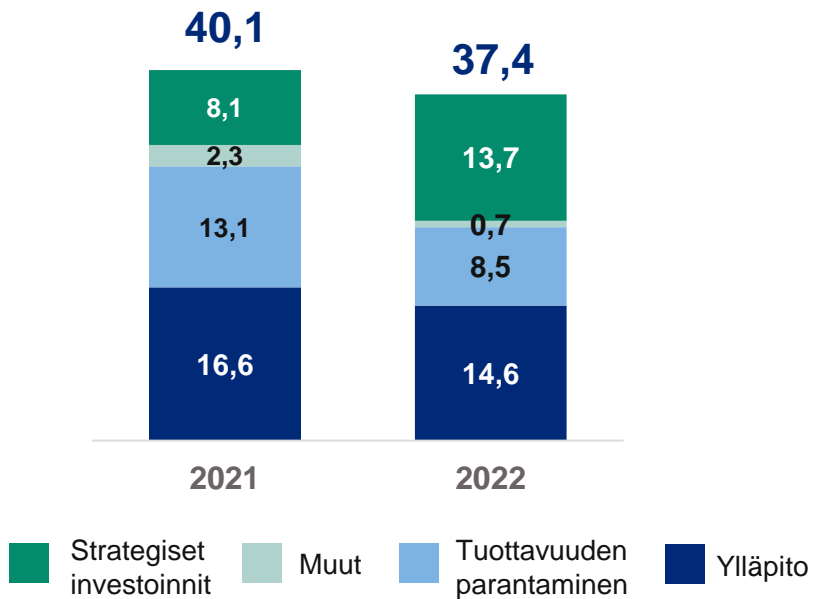
Korollinen velka ilman IFRS 16 yhteensä 262,7 milj. euroa

* ilman vuokrasopimusvelkoja

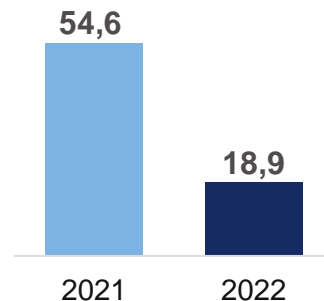
* 26 milj. euroa hybridilaina käsitellään yhtiön omana pääomana

2022: Investoinnit, liiketoiminnan rahavirta ja käyttöpääoma

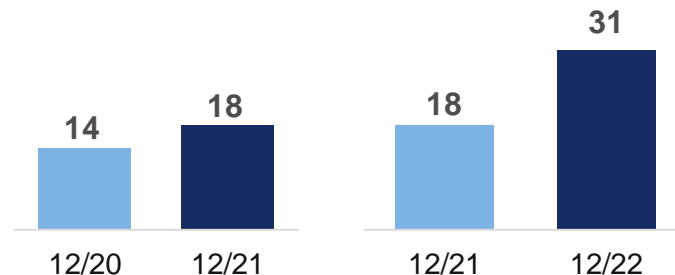
Konsernin investoinnit, M€, jatkuvat toiminnot



Liiketoiminnan rahavirta, M€, sis. lopetetut toiminnot

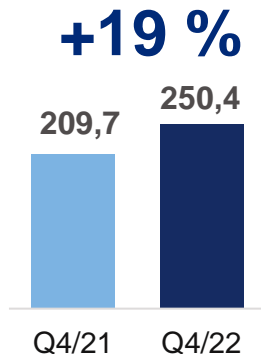


Käyttöpääoma, M€, sis. lopetetut toiminnot

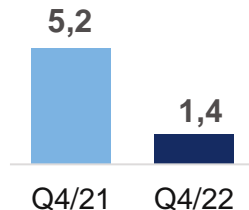


Suomi Q4/2022: Liikevaihdon kasvu jatkui

Liikevaihto, M€



Vertailukelpoinen liike-tulos, M€



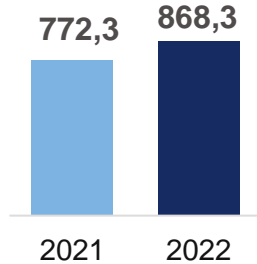
- Liikevaihto kasvoi pääasiassa ennen katsauskautta tehtyjen hinnankorotusten myötä
- Food service -myynnin kasvu jatkui, mutta vähittäiskauppamyynnin volyyymi jäi vertailukaudesta
- Erityisesti energian ja logistiikan korkeammat kustannukset sekä kasvanut sianlihan vienti heikensivät liike-tulosta



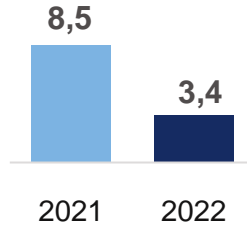
Suomi 2022: Hinnoittelun rakenteellinen viive ja energia- ja logistiikkakulut heikensivät tulosta

Liikevaihto, M€

+12 %



Vertailukelpoinen liiketulos, M€



- Liikevaihto kasvoi kaikissa myyntikanavissa, voimakkaimmin kasvoivat food service -myynti ja vienti
- Aterioiden ja välipalojen kasvu jatkui strategian mukaisesti
- Hinnoittelun rakenteellisen viiveen vuoksi myyntihintojen korotukset tasapainottivat kustannusnousua Q2:sta alkaen
- Poikkeuksellisen jyrkästi nousseet energia- ja logistiikkakustannukset sekä kasvanut sianlihan vienti heikensivät loppuvuoden liiketulosta



HK
SININEN
60
VUOTTA

INTOHIMONA MAKU



JO VUODESTA 1913



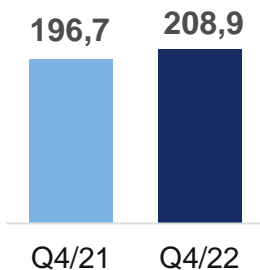
HKScan laajenee strategian mukaisesti uusiin raaka-aineisiin



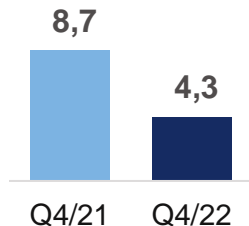
Ruotsi Q4/2022: HKScan säilytti asemansa markkinassa

Liikevaihto, M€


+6 %



Vertailukelpoinen liikeulos, M€



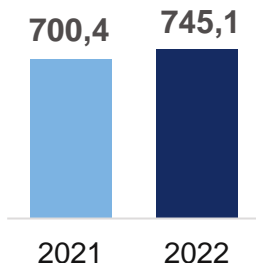
- Liikevaihto kasvoi selvästi vertailukelpoisin valuuttakurssein
- Food service -myynnin elpyminen jatkui
- Vähittäiskaupan myyntivolyymit vertailukauden tasolla
- Energian ja logistiikan poikkeuksellisen korkeat kustannukset sekä yleinen kustannusinflaatio painoivat liiketulosta
- Heikentynyt hinnaltaan arvokkaamman lihan kysyntä vaikutti negatiivisesti liiketulokseen
- Valuuttakurssimuutoksen vaikutus liiketulokseen oli -0,3 M€



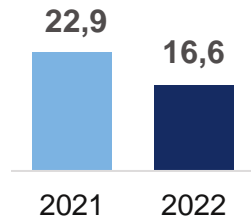
Ruotsi 2022: Kustannusinflaatio heikensi liike tulosta

Liikevaihto, M€

+6 %



Vertailukelpoinen liike tulos, M€



- Liikevaihto kasvoi selvästi vertailukelpoisin valuuttakurssein hinnankorotusten sekä food service -myynnin ja viennin kasvun myötä
- Myyntihinnoittelulla ei pystytty vielä alkuvuodesta vastaamaan voimakkaaseen kustannusinflaatioon, tilannetta korjattiin Q2 ja Q3
- Kesän jälkeen poikkeuksellinen kustannusinflaatio ja erityisesti kohonneet energiakustannukset vaikuttivat liike tulokseen negatiivisesti
- Valuuttakurssimuutoksen vaikutus liike tulokseen oli -0,9 M€

Tuomme Scan-brändin lähelle kuluttajaa

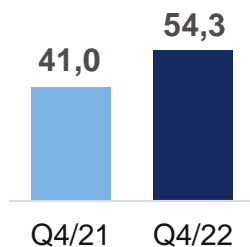
Kuluttaja-
kohtaamisia
ruotsalaisissa
huvipuistoissa,
tapahtumissa ja
hiihtokeskuksissa



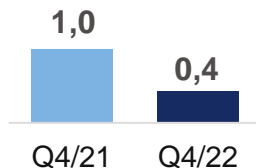
Tanska Q4/2022: Liikevaihto kasvoi kolmanneksella

Liikevaihto, M€

+32 %



Vertailukelpoinen liike-tulos, M€

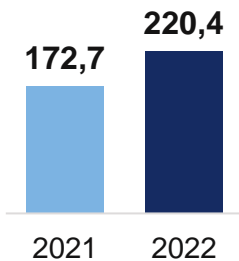


- Siipikarjatuotteiden kysyntä jatkui vahvana
- Myyntivolyymit kasvoivat
- Food service -myynnin liikevaihto kasvoi selvästi Tanskaan ja Ruotsiin
- Voimakas kustannusinflaatio heikensi liike-tulosta vertailukaudesta
- Vertailukaudella liike-tuloskertymä painottui poikkeuksellisen paljon loppuvuoteen

Tanska 2022: Vahva suoritus jatkui koko vuoden

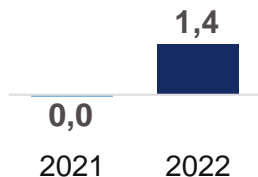
Liikevaihto, M€

+28 %



Vertailukelpoinen liike-tulos, M€

+1,4 M€



- Liikevaihdon kasvu johtui pääosin korkeammista myyntihinnoista
- Rose-brändin vähittäiskauppamyynäi kasvoi 36 %
- Voimakkaan kustannusinflaation vaikutus pystyttiin siirtämään myyntihintoihin
- Strategian mukaiset myyntikanavavalinnat ja jalostusarvon nosto sekä jatkuva tuotannon tehostaminen vaikuttivat tulokseen positiivisesti



HKScanin tuotevalikoima kehittyi strategian mukaisesti Tanskassa



Painopiste
kypsissä ja
käyttövalmiissa
tuotteissa

HKSCAN

VUODEN 2023 TALOUDELLISET JULKAISUT

Tammi-maaliskuun osavuositiedot
10.5.2023 noin klo 8.30

Puolivuositiedot keskiviikkona
9.8.2023 noin klo 8.30

Tammi-syyskuun osavuositiedot
8.11.2023 noin klo 8.30





HKSCAN
110 vuotta
*Teemme elämästä
maistuvampaa*
- tänään ja huomenna

